



THERMOLUX

ALLUMINIO ESTRUSO

TAPP0108

THERMOLUX È UNA TAPPARELLA DI NUOVA GENERAZIONE CHE UNISCE, IN ELEGANZA, RISPARMIO ENERGETICO E SICUREZZA.

L'elevata qualità dei materiali impiegati sono a garanzia di durata ed assenza di manutenzione.

Il guscio esterno in alluminio estruso garantisce un elevato tasso di sicurezza contro le intrusioni, mentre la parte interna, in PVC, di colore bianco, funge da strato isolante termico.

La tapparella THERMOLUX è stata sottoposta a prove di laboratorio per determinare la resistenza termica aggiuntiva¹, oltre alla capacità di resistere allo scasso.²

CARATTERISTICHE TECNICHE

Peso kg/mq: **kg 9,00 ca.**

Stecche per m: **25**

Dimensione max: **L. max: 3,00m;
H. max: 3,00m;**

¹ UNI EN ISO 10077-1:2007 TRASMITTANZA TERMICA

² UNI EN 1627:2011 RESISTENZA ALL'EFFRAZIONE

² UNI EN 1628:2016 PROVA DI CARICO STATICO

² UNI EN 1629:2016 PROVA DI CARICO DINAMICO

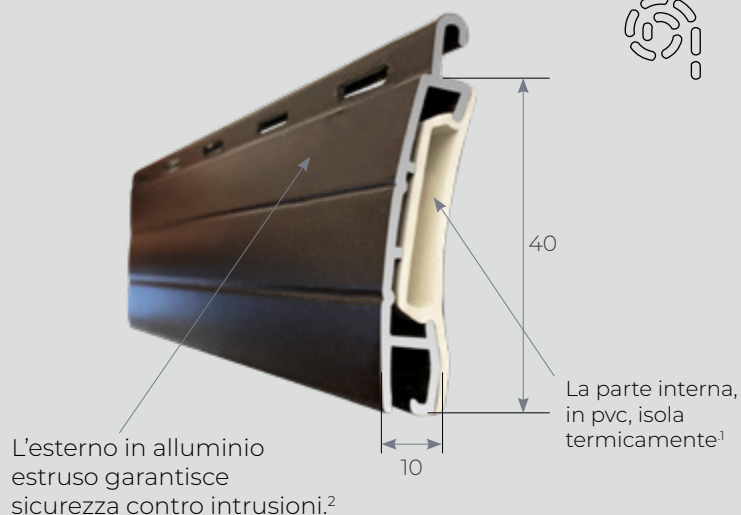
² UNI EN 1630:2016 RESISTENZA ALL'EFFRAZIONE MANUALE



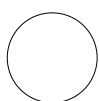
DIAMETRI DI AVVOLGIMENTO

ALTEZZA TELO (mm)

Rullo Ø60	Ø
1200	145
1400	155
1600	160
1800	170
2000	180
2200	185
2400	190
2600	195



COLORI DISPONIBILI



RAL 9010
RUVIDO



RAL 1013
RUVIDO



RAL 6009
RUVIDO



RAL 8017
RUVIDO



RAL 7016
RUVIDO



RAL 7035
RUVIDO



RAL 7001
RUVIDO

COLORI DISPONIBILI - PVC



BIANCO



AVORIO



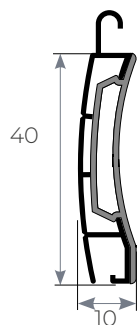
VERDE



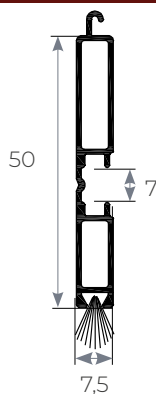
MARRONE

Ulteriori colorazioni possono essere disponibili su richiesta.

COMPONENTI



PROFILO LAMELLA



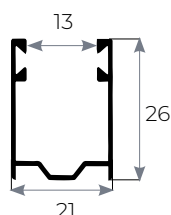
TERMINALE

INFORMAZIONI

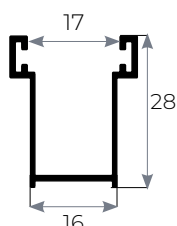
N.B. Thermolux può essere montata su guide tradizionali, anche per sostituzione, utilizzando la guarnizione adeguata.

GUIDE

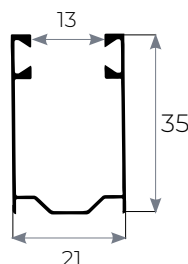
Per maggiori dettagli sulle guide consultare pag. 74 - 81



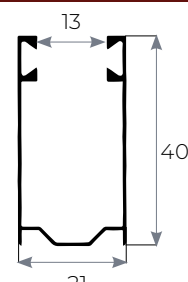
ALLU0856



ALLU2230



ALLU0847



ALLU0953

LISTINO IVA ESCLUSA

THERMOLUX

Minimo fatturabile: 1,50 mq

€ 177,00 mq